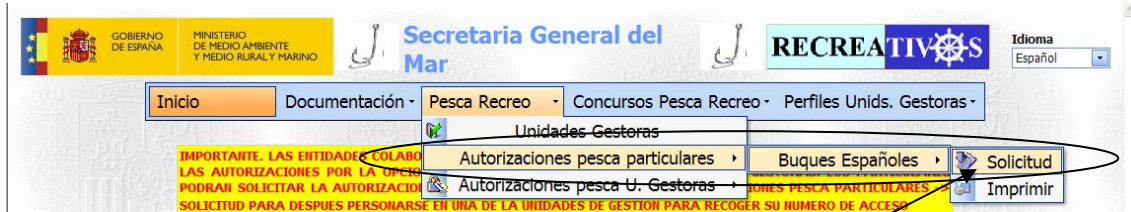


SOLICITAR AUTORIZACION PESCA RECREO ESPECIES CONTENIDAS EN ANEXO III PARA PARTICULARES

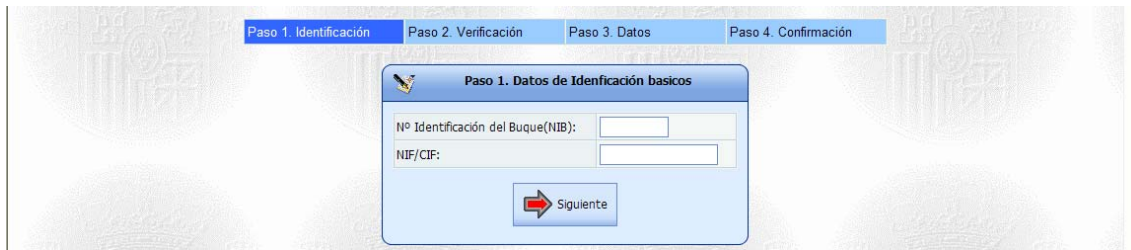
Los propietarios de embarcaciones podrán solicitar la autorización por medio de la página web, rellenando el formulario del espacio reservado para este fin.



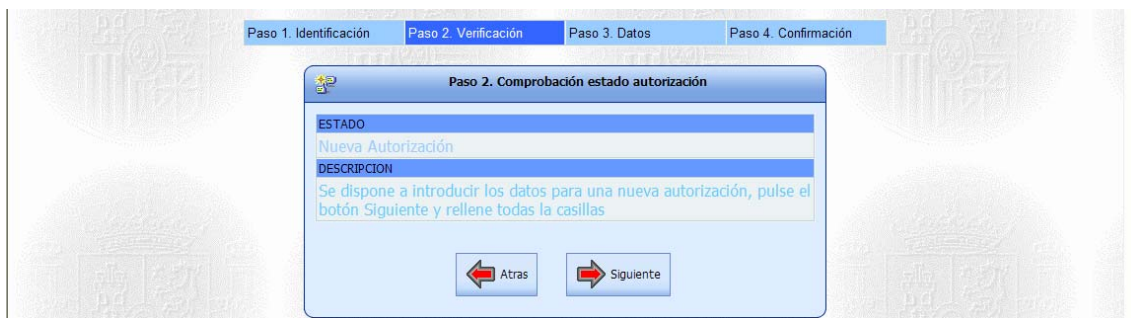
Seleccione la siguiente opción

El proceso consta de cuatro partes;

1.- Introducción de los datos básicos.

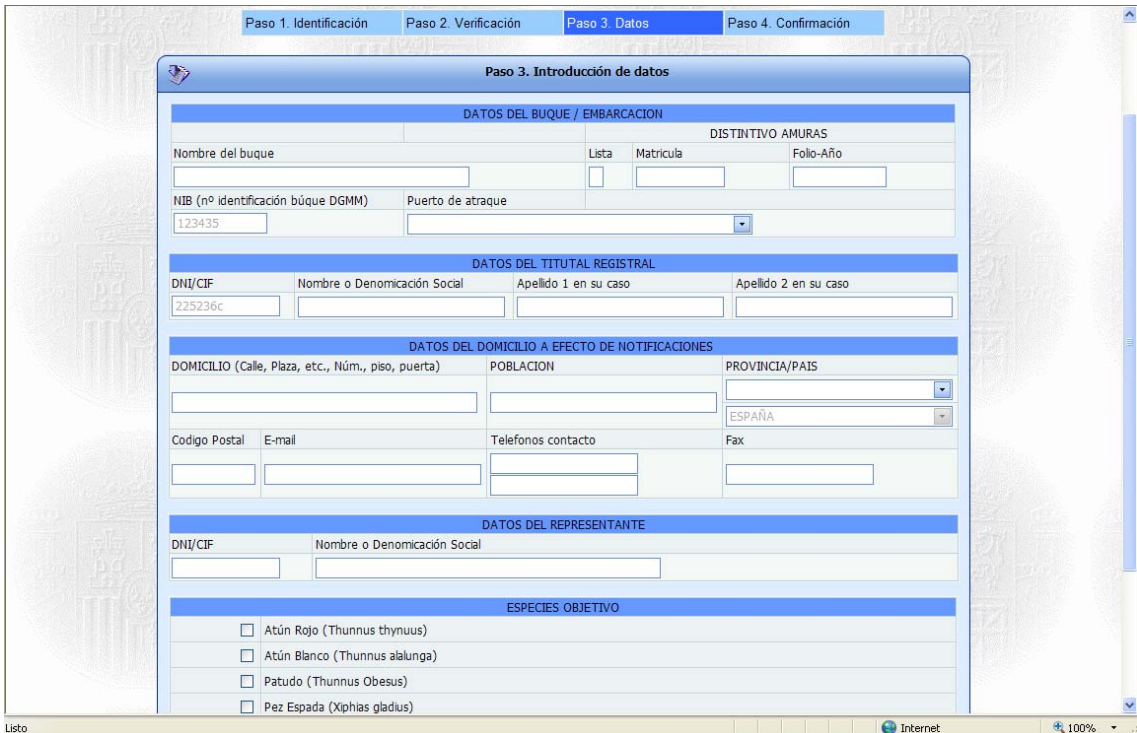


2.- Verificación.



En este paso se comprueba la existencia de la autorización para solicitar una nueva o una renovación.

3.- Introducción de los datos.



Paso 3. Introducción de datos

DATOS DEL BUQUE / EMBARCACION

Nombre del buque Lista Matricula Folio-Año

NIB (nº identificación búque DGMM) Puerto de atraque

DATOS DEL TITULAR REGISTRAL

DNI/CIF Nombre o Denominación Social Apellido 1 en su caso Apellido 2 en su caso

DATOS DEL DOMICILIO A EFECTO DE NOTIFICACIONES

DOMICILIO (Calle, Plaza, etc., Núm., piso, puerta) POBLACION PROVINCIA/PAIS

Codigo Postal E-mail Telefonos contacto Fax

DATOS DEL REPRESENTANTE

DNI/CIF Nombre o Denominación Social

ESPECIES OBJETIVO

Atún Rojo (Thunnus thynnus)

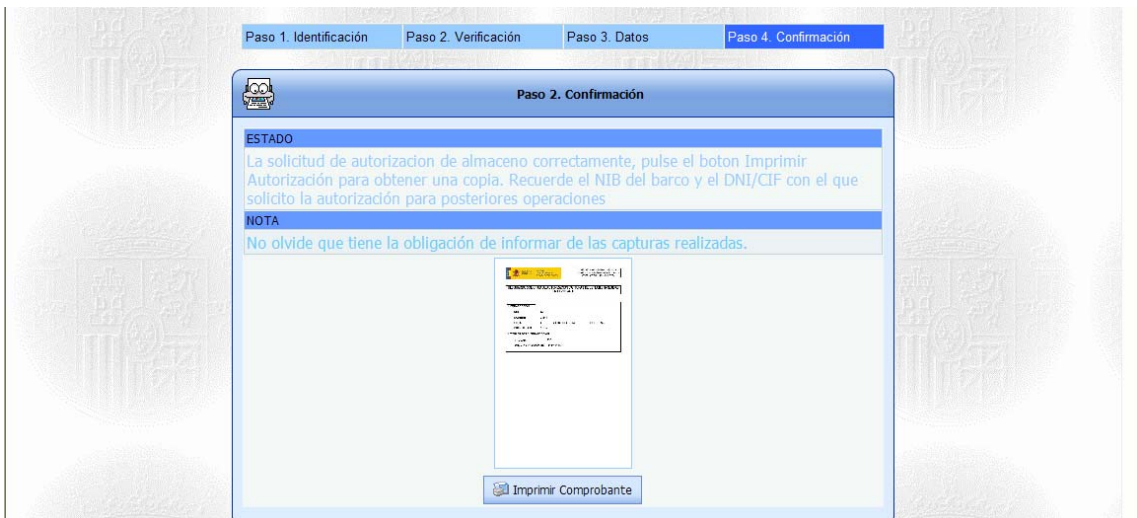
Atún Blanco (Thunnus alalunga)

Patudo (Thunnus Obesus)

Pez Espada (Xiphias gladius)

Se rellenarán todas las casillas y se seleccionaran las especies objetivo.

4.- Confirmación



Paso 2. Confirmación

ESTADO

La solicitud de autorización de almaceno correctamente, pulse el boton Imprimir Autorización para obtener una copia. Recuerde el NIB del barco y el DNI/CIF con el que solicito la autorización para posteriores operaciones

NOTA

No olvide que tiene la obligación de informar de las capturas realizadas.

Una vez confirmados y almacenados los datos introducidos, podemos imprimir un comprobante, con el cual me personare en una unidad de gestión para que me faciliten mi número de acceso.